

IServ an der Daalerschule


IServ ist an der Daalerschule die zentrale Plattform für die digitale Kommunikation. Sie können über IServ beispielsweise Lehrkräften Ihres Kindes eine E-Mail schreiben oder den Schulkalender einsehen. Die Anmeldedaten für Ihr Kind sind dieser Anleitung beigelegt. Bitte melden

Sie sich unbedingt innerhalb von 3 Tagen erstmalig an, da sonst Ihr Passwort verfällt.


!!!! Bitte ändern Sie das Passwort über einen Browser und nicht über die App. !!!!

Danach haben Sie die Möglichkeit sich die App von IServ auf Ihr Handy zu installieren oder weiterhin IServ über einen Browser aufzurufen.


Mit der App



Laden Sie die App „IServ“ herunter.




Android



Apple

- 1 Drücken Sie auf „+ Account hinzufügen“
- 2 Geben die Adresse „daalerschule.net“ an.
- 3 Melden Sie sich mit den Benutzerdaten an.



The screenshot shows two parts of the app interface. On the left, the 'Benutzerkonten' (User Accounts) screen has a yellow highlight on the '+ Account hinzufügen' (Add account) button. On the right, the login screen shows a text input field with 'daalerschule.net' entered, and a blue 'Weiter' (Next) button below it.

Mit dem Browser



Rufen Sie die Webseite auf: <https://daalerschule.net>



Anschließend melden Sie sich mit den Anmeldedaten ihres Kindes an. Achten Sie auf den Punkt zwischen Vor- und Nachnamen.



The screenshot shows the 'IServ-Anmeldung' (IServ Login) form. It has two input fields: 'vorname.nachname' (first name and last name) and 'Passwort' (password). Below the fields are a blue 'Anmelden' (Login) button and a checkbox labeled 'Angemeldet bleiben' (Remember me).

Kurzübersicht IServ

Profil: Passwort und Profilbild ändern.

E-Mail: E-Mails empfangen und schicken.

Dateien: Hier kann man Dateien innerhalb einer Klasse austauschen.

Kalender: Hier kann der Schulkalender eingesehen werden.

Kurswahlen: Hier können Sie die Abholzeiten für ihr Kind angeben und es auch für ein Ganztagsangebot anmelden.

Schnellumfragen: Manchmal starten Lehrkräfte Umfragen, um schnell eine digitale Antwort von Ihnen einzuholen.

The screenshot shows the IServ interface for 'Daalerschule'. At the top left is the 'iserv' logo. Below it is the user profile for 'Sebastian Engel' with a dropdown arrow. A 'Schnellzugriff' (Quick Access) menu is visible, listing 'E-Mail', 'Dateien', 'Kalender', 'Kurswahlen' (with a '20' notification), and 'Schnellumfragen'. Below the menu is 'Alle Module' and 'Impressum'. The main content area on the right has a blue header 'Daalerschule' and a breadcrumb 'Startseite'. It greets the user 'Hallo Sebastian!' and shows an 'E-Mail' section with the message '- Es befindet sich keine ungelesene E-Mail im Posteingang -' and a link 'E-Mails senden und empfangen'. Below that is a 'News' section with the message 'Es gibt zurzeit keine Neuigkeiten.' and a link 'News verwalten'.