

Anleitung zur Beantragung eines Jugendtickets über das Service-Portal des Landkreises Leer „Openkreishaus“

Diese Anleitung ist hauptsächlich für Schülerinnen und Schüler, die folgende Voraussetzung erfüllen:

- Einschulung in die 1. Klasse einer Grundschule,
- Einschulung in die 5. Klasse einer Sekundarschule,
- neu aufgenommene Schülerinnen und Schüler aller Berufsbildenden Schulen,
- im vergangenen Schuljahr nicht im Besitz eines Jugendtickets (SAT-Ticket) waren oder
- innerhalb des Landkreises Leer zugezogen sind.

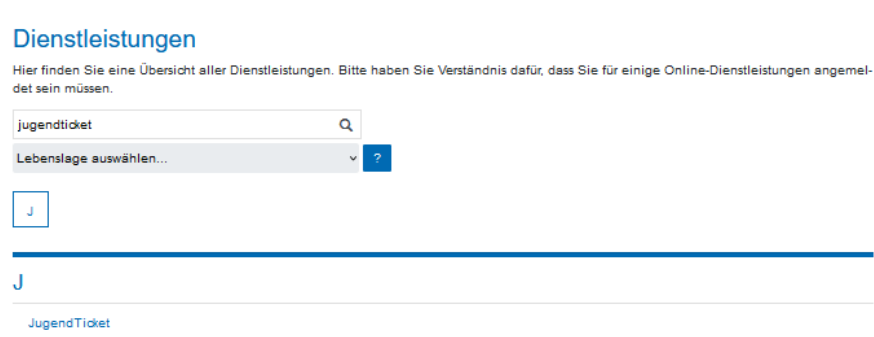
Grundvoraussetzung ist ein eingetragener Wohnsitz im Landkreis Leer.

Um ein Jugendticket über das Service-Portal des Landkreises Leer zu beantragen, folgen Sie den einzelnen Schritten oder wählen Sie den Link ohne Anleitung:


<https://openkreishaus.lkleer.de/dienstleistungen/schuelerfahrkarten>


Hinweis: Die Screenshots stammen von einem Computer mit dem Betriebssystem Windows 10.

Schritt 1.	Login: Anmeldeseite aufrufen
	Die Webseite https://openkreishaus.lkleer.de/ aufrufen und, sofern Sie <u>keinen Zugang</u> über das Service-Portal besitzen, eine Registrierung durchführen. Ohne Zugang ist eine Beantragung für das SAT Ticket nicht möglich. Anschließend klicken Sie nun auf das Feld „ Online-Dienstleistung “.

Schritt 2.	Auswählen: Dienstleistung auswählen
	Unter Dienstleistungs-Portal den Begriff „ Jugendticket “ eingeben und auswählen.  <p>The screenshot shows a search interface titled 'Dienstleistungen'. Below the title, there is a search bar containing 'jugendticket' and a search icon. Below the search bar, there is a dropdown menu labeled 'Lebenslage auswählen...' with a question mark icon. Below the dropdown, there is a blue button with the letter 'J'. Below the button, there is a horizontal line. Below the line, there is a blue letter 'J'. Below the letter 'J', there is a horizontal line. Below the line, there is the text 'JugendTicket'.</p>

Schritt 3.	Auswählen: Erklärung der Dienstleistung
	<p>Wenn Sie die Dienstleistung ausgewählt haben, können Sie die Leistungsbeschreibung einsehen. Es werden folgende Inhalte dargestellt:</p> <ul style="list-style-type: none"> • Ansprechpartner zum Fachverfahren • Dokumente zum Bereich Schülerbeförderung • Rechtsgrundlage im Niedersächsischen Schulgesetz & Schülerbeförderungssatzung des Landkreises Leer • Häufig gestellte Fragen (FAQ) • Links

Schritt 4.	Auswählen: Links & Onlinedienste
	<p>Wählen Sie das Fenster „Schülerticket“ aus.</p> <div data-bbox="1187 730 1533 1010" style="border: 1px solid #ccc; padding: 10px; text-align: center;"> <p>Links & Onlinedienste</p>  <p>Schülerticket beantragen ></p> </div>

Schritt 5.	Bestätigen: Datenschutzerklärung
	<p>Als nächsten Schritt akzeptieren Sie bitte die Datenschutzerklärung. Eine Beantragung ist ohne Ihre Einwilligung nicht möglich.</p> <div data-bbox="1171 1272 1541 1332" style="border: 1px solid #004a87; padding: 5px; text-align: center; background-color: #004a87; color: white;"> <p>Akzeptieren </p> </div>

Schritt 6.	Auswahl: Fahrkarte beantragen
	<p>Wählen Sie „Beantragung einer Schülerfahrkarte“ aus.</p> <div data-bbox="1037 1534 1533 1899" style="border: 1px solid #ccc; padding: 10px;"> <p><u>Beantragung einer Schülerfahrkarte</u> für Schüler/Schülerinnen - der Klassen 1-13 - die Vollzeit die berufsbildenden Schulen besuchen, ohne Ausbildungsvergütung</p> <p>Der Antrag ist zu stellen - bei Einschulung</p> <div data-bbox="1110 1805 1361 1861" style="border: 1px solid #004a87; padding: 5px; text-align: center; background-color: #004a87; color: white; margin-top: 10px;"> <p>Neue Karte beantragen</p> </div> </div>

Schritt 7. Auswahl: Fahrkarte beantragen

Tragen Sie die folgende Daten der Schülerinnen und Schüler ein:

- Auswahl der Schule
- Daten der Schülerin/des Schülers
- Angaben zur beantragten Fahrkarte
- Angaben der/des Erziehungsberechtigten
- Datenschutz

wird beantragt ab *

17.08.2023

Allgemeine Informationen zum Datenschutz und Widerrufhinweise finden Sie in unseren [Datenschutzhinweisen](#).

Ich bin mit der Verarbeitung meiner Daten einverstanden. *

Fahrtkartenantrag absenden

Nach dem Absenden des Fahrtkartenantrags werden die Daten an die Schülerbeförderung des Landkreises Leer weitergeleitet. Im weiteren Vorgehen prüft der Ansprechpartner aus der Schülerbeförderung, welcher Verkehrsunternehmer zuständig ist und leitet die Daten der Schülerinnen und Schüler weiter. Der zuständige Verkehrsunternehmer druckt auf Grundlage der Daten die Fahrkarte aus und schickt diese zum Beginn oder im Laufe des betroffenen Schuljahres zur Schule. Anschließend werden die Fahrkarten über die Schule herausgegeben.

Aufgrund der Menge der Fahrkarten, die zu Beginn des neuen Schuljahres nicht alle rechtzeitig ausgeteilt werden können, werden alle anspruchsberechtigten Schülerinnen und Schüler nach den Sommerferien für eine Dauer von maximal 2 Wochen ausnahmsweise auch ohne Nachweis im ÖPNV befördert.

Wenn Sie wissen wollen, wie Ihr Kind zur Schule kommt, nutzen Sie die Fahrplaner-APP oder besuchen Sie die Homepage: <https://www.vbn.de/fahrplaner>.

